


LUEB WOLTERS

DAS BAUFACHZENTRUM



DESIGN BODENBELÄGE HOME



■ BAUSTOFFE ■ HOLZ ■ BÖDEN ■ TÜREN

DESIGN BODENBELÄGE HOME

RIGID 300 / DRYBACK 300

DER AUFBAU EINES RIGID-VINYLBODENS

- 1 UV-Vergütungsschicht
- 2 Vinyl-Nutzschicht
- 3 Vinyl-Dekorschicht
- 4 Trägerschicht
- 5 Akustik-Gegenzug



IHR PLUS

- + Wasserfest
- + Integrierte Trittschalldämmung
- + Geeignet für leicht unebene Untergründe
- + Leise und fußwarm
- + Robust und pflegeleicht
- + Antibakteriell und hygienisch
- + Geeignet für Fußbodenheizung
- + Verlegefreundlich durch Comfort-Click-System
- + Geringe Aufbauhöhe
- + Verlegung in großen Räumen möglich
- + Made in Germany



24 Std. VERFUGBAR
 0,3 mm DECK
 NK 23 / 31

EICHE GRAU GEWEISST

Gebürstete Struktur LHD Eiche D036*

Rigid 300 - LWR300-P01

Dryback 300 - LWD300-P01



24 Std. VERFUGBAR
 0,3 mm DECK
 NK 23 / 31

EICHE MEMORY GESCHLIFFEN

Gebürstete Struktur LHD Eiche D020*

Rigid 300 - LWR300-P02

Dryback 300 - LWD300-P02



24 Std. VERFUGBAR
 0,3 mm DECK
 NK 23 / 31

EICHE MEMORY NATUR

Gebürstete Struktur LHD Eiche D081*

Rigid 300 - LWR300-P03

Dryback 300 - LWD300-P03

*Farblich abgestimmte Sockelleiste.

RIGID 300		Format (LxBxH): 1.209x225x5,4 mm	Deckschicht: 0,3 mm	Karton: 2.176 m ²	Palette: 91,40 m ²
DRYBACK 300		Format (LxBxH): 1.219x229x2 mm	Deckschicht: 0,3 mm	Karton: 4.466 m ²	Palette: 241,164 m ²

DESIGN BODENBELÄGE HOME RIGID 300 / DRYBACK 300



24 Std.
VERFÜGBAR

0,3 mm
DECK

NK 23 / 31

EICHE NATUR

Gebürstete Struktur LHD Eiche D030*

Rigid 300 - LWR300-P04

Dryback 300 - LWD300-P04



24 Std.
VERFÜGBAR

0,3 mm
DECK

NK 23 / 31

EICHE PASTELLGRAU

Gebürstete Struktur LHD Eiche D032*

Rigid 300 - LWR300-P05

Dryback 300 - LWD300-P05



24 Std.
VERFÜGBAR

0,3 mm
DECK

NK 23 / 31

EICHE ROYAL HELL GEKÄLKT

Gebürstete Struktur LHD Eiche D034*

Rigid 300 - LWR300-P06

Dryback 300 - LWD300-P06



24 Std.
VERFÜGBAR

0,3 mm
DECK

NK 23 / 31

EICHE SIERRA NATUR

Gebürstete Struktur LHD Eiche D026*

Rigid 300 - LWR300-P07

Dryback 300 - LWD300-P07



24 Std.
VERFÜGBAR

0,3 mm
DECK

NK 23 / 31

EICHE STUDIOLINE GESCHLIFFEN

Gebürstete Struktur LHD Eiche D051*

Rigid 300 - LWR300-P08

Dryback 300 - LWD300-P08



24 Std.
VERFÜGBAR

0,3 mm
DECK

NK 23 / 31



PINIE SKANDINAVISCH WEISS

Gebürstete Struktur LHD Eiche D049*

Rigid 300 - LWR300-P09

Dryback 300 - LWD300-P09

*Farblich abgestimmte Sockelleiste.

RIGID 300		Format (LxBxH): 1.209x225x5,4 mm	Deckschicht: 0,3 mm	Karton: 2,176 m ²	Palette: 91,40 m ²
DRYBACK 300		Format (LxBxH): 1.219x229x2 mm	Deckschicht: 0,3 mm	Karton: 4,466 m ²	Palette: 241,164 m ²



DAS BAUFACHZENTRUM IM MÜNSTERLAND

Borken

LUEB+WOLTERS GmbH & Co. KG

Landwehr 59 ■ 46325 Borken

T. 0 28 61.937-0 ■ info@luw.de

www.das-baufachzentrum.de

LUEB  WOLTERS

DAS BAUFACHZENTRUM

■ BAUSTOFFE ■ HOLZ ■ BÖDEN ■ TÜREN