

LUEB WOLTERS

DAS BAUFACHZENTRUM



DESIGN BODENBELÄGE HOME

■ BAUSTOFFE ■ HOLZ ■ BÖDEN ■ TÜREN

IHRE PERSÖNLICHEN BERATER

PIERRE EHLING

VERKAUFSBERATER
FACHBEREICH TÜREN + BÖDEN

Tel.: 0 28 61.937-157

Fax: 0 28 61.937-159

Mail: p.ehling@luw.de



KLAUS SCHELLERHOFF

PARKETTLERGERMEISTER
PRODUKTBEREICHSL EITUNG
BODENBELAGE

Tel.: 0 28 61.937-156

Fax: 0 28 61.937-159

Mail: k.schellerhoff@luw.de



MARIE HASEKE

VERKAUFSBERATERIN
FACHBEREICH TÜREN + BÖDEN

Tel.: 0 28 61.937-155

Fax: 0 28 61.937-159

Mail: m.haseke@luw.de



JAN LUCA NEUMANN

VERKAUFSBERATER
FACHBEREICH TÜREN + BÖDEN

Tel.: 0 28 61.937-154

Fax: 0 28 61.937-159

Mail: j.neumann@luw.de



BUCHEN SIE HIER IHREN TERMIN

Vom Rückrufservice bis zur umfassenden Beratung können Sie einfach den QR-Code mit Ihrer Handykamera abscannen und Ihren individuellen Beratungstermin bei uns buchen.



**Hier online
einen Termin
buchen!**

IHRE + PUNKTE AUF EINEN BLICK

- +** Maßgeschneidertes Logistikkonzept für eine schnelle und permanente Belieferung unseres Hausgebietes.
- +** Umfangreicher und variabler Fuhrpark – wir fahren für Sie vom Kleintransporter bis zum Sattelzug eine Vielzahl an Fahrzeugen. Unsere Fahrzeuge mit Wingliner-Aufbau ermöglichen ein schnelles und sicheres Be- und Entladen. Zudem verfügen wir über Fahrzeuge mit Hebebühnen oder Kranaufbauten.
- +** EDV-gestützte Disposition und Tourenplanung sowie moderne LKW-Telematik sind bei uns seit Jahren Standard.
- +** Persönlicher Kontakt für termingerechte Sonderlösungen.
- +** Wir ermöglichen, nach Absprache, auch Anlieferung direkt auf Ihre Baustelle (bundesweit).



Die Verfügbarkeit und Lieferung der Produkte ist abhängig von Zeitpunkt des Bestelleingangs. Sollten einzelne Produkte nicht verfügbar sein, so kann dies zu abweichenden Verfügbarkeiten führen.

Unsere AGB finden Sie unter: www.luw.de/agb

IHRE PERSÖNLICHEN ANSPRECHPARTNER

Fax: 0 28 61.937-391

Mail: dispo@luw.de

JENS KAMPERSCHROER

**DISPONENT
FACHBEREICH
LAGER + LOGISTIK**

Tel.: 0 28 61.937-170



ROLF SCHULZE-SELTING

**BEREICHSLEITER
FACHBEREICH
LAGER + LOGISTIK**

Tel.: 0 28 61.937-187





DESIGN BODENBELÄGE **HOME**

KOLLEKTION **RIGID 300**

KOLLEKTION DRYBACK 300 Seite **5**

KOLLEKTION **RIGID 300 XL**

KOLLEKTION DRYBACK 300 XL Seite **15**


AUFBAU RIGID/ DRYBACK Seite **18**

KOLLEKTION

RIGID 300 / DRYBACK 300



DESIGN BODENBELÄGE HOME RIGID / DRYBACK



**ORIGIN CONCRETE
NATURAL**

Rigid 300 - LWR300-001

Dryback 300 - LWD300-025



**ORIGIN CONCRETE
DARK GREY**

Rigid 300 - LWR300-002

Dryback 300 - LWD300-026

RIGID 300



Format (LxBxH):
914,4x457,2x4,5 mm

Deckschicht:
0,3 mm

Karton:
2,51 m²

Palette:
130,44 m²

DRYBACK 300



Format (LxBxH):
914,4x457,2x2 mm

Deckschicht:
0,3 mm

Karton:
5,02 m²

Palette:
291,16 m²



**GERMAN OAK
NATURAL**



**ROYAL OAK
NATURAL**

Rigid 300 - LWR300-032


Dryback 300 - LWD300-044

Rigid 300 - LWR300-005

Dryback 300 - LWD300-028



**AUTHENTIC OAK
NATURAL**



**PURE OAK
GREY**

Rigid 300 - LWR300-006

Dryback 300 - LWD300-029

Rigid 300 - LWR300-008

Dryback 300 - LWD300-030

RIGID 300



Format (LxBxH):
1.219,2x177,8x4,5 mm

Deckschicht:
0,3 mm

Karton:
2,60 m²

Palette:
104,05 m²

DRYBACK 300



Format (LxBxH):
1.219,2x185x2 mm

Deckschicht:
0,3 mm

Karton:
4,74 m²

Palette:
284,40 m²


**PRESTIGE OAK
NATURAL**

Rigid 300 - LWR300-009

Dryback 300 - LWD300-031


**MANOR OAK
NATURAL DARK**

Rigid 300 - LWR300-010

Dryback 300 - LWD300-032


**DOCKSIDE OAK
NATURAL LIGHT**

Rigid 300 - LWR300-011

Dryback 300 - LWD300-033


**SEA OAK
WHITE**

Rigid 300 - LWR300-012

Dryback 300 - LWD300-034

RIGID 300

 Format (LxBxH):
1.219,2x177,8x4,5 mm

 Deckschicht:
0,3 mm

 Karton:
2,60 m²

 Palette:
104,05 m²
DRYBACK 300

 Format (LxBxH):
1.219,2x185x2 mm

 Deckschicht:
0,3 mm

 Karton:
4,74 m²

 Palette:
284,40 m²



TRADITIONAL OAK GREIGE



TRADITIONAL OAK NATURAL LIGHT

Rigid 300 - LWR300-013

Dryback 300 - LWD300-035

Rigid 300 - LWR300-014

Dryback 300 - LWD300-036



WORN OAK GREIGE



PAINTED WOOD NATURAL

Rigid 300 - LWR300-025

Dryback 300 - LWD300-037

Rigid 300 - LWR300-026

Dryback 300 - LWD300-038

RIGID 300



Format (LxBxH):
1.219,2x177,8x4,5 mm

Deckschicht:
0,3 mm

Karton:
2,60 m²

Palette:
104,05 m²

DRYBACK 300



Format (LxBxH):
1.219,2x185x2 mm

Deckschicht:
0,3 mm

Karton:
4,74 m²

Palette:
284,40 m²

DESIGN BODENBELÄGE HOME RIGID / DRYBACK



**SAWCUT OAK
NATURAL**




**SAWCUT OAK
DARK**

Rigid 300 - LWR300-027


Dryback 300 - LWD300-039

Rigid 300 - LWR300-028

Dryback 300 - LWD300-040



**SOFT OAK
NATURAL**



**SOFT OAK
GREIGE**

Rigid 300 - LWR300-029

Dryback 300 - LWD300-041

Rigid 300 - LWR300-030

Dryback 300 - LWD300-042

RIGID 300		Format (LxBxH): 1.219,2x177,8x4,5 mm	Deckschicht: 0,3 mm	Karton: 2,60 m ²	Palette: 104,05 m ²
DRYBACK 300		Format (LxBxH): 1.219,2x185x2 mm	Deckschicht: 0,3 mm	Karton: 4,74 m ²	Palette: 284,40 m ²



DESIGN BODENBELÄGE HOME RIGID / DRYBACK



**FRENCH OAK
NATURAL**



**NOBLE OAK
GREIGE**

Rigid 300 - LWR300-031

Dryback 300 - LWD300-043

Rigid 300 - LWR300-004

Dryback 300 - LWD300-027

RIGID 300		Format (LxBxH): 1.219,2x177,8x4,5 mm	Deckschicht: 0,3 mm	Karton: 2,60 m ²	Palette: 104,05 m ²
DRYBACK 300		Format (LxBxH): 1.219,2x185x2 mm	Deckschicht: 0,3 mm	Karton: 4,74 m ²	Palette: 284,40 m ²


OXYDE
RUST

Rigid 300 - LWR300-033

Dryback 300 - LWD300-045


OXYDE
GREY

Rigid 300 - LWR300-034

Dryback 300 - LWD300-046

RIGID 300

 Format (LxBxH):
 914,4x457,2x4,5 mm

 Deckschicht:
 0,3 mm

 Karton:
 2,51 m²

 Palette:
 130,44 m²
DRYBACK 300

 Format (LxBxH):
 914,4x457,2x2 mm

 Deckschicht:
 0,3 mm

 Karton:
 5,02 m²

 Palette:
 291,16 m²



WAYSTONE PEARL



WAYSTONE GREY

Rigid 300 - LWR300-035

Dryback 300 - LWD300-047

Rigid 300 - LWR300-036

Dryback 300 - LWD300-048

RIGID 300



Format (LxBxH):
609,6x304,8x4,5 mm

Deckschicht:
0,3 mm

Karton:
2,23 m²

Palette:
133,80 m²

DRYBACK 300



Format (LxBxH):
609,6x304,8x2 mm

Deckschicht:
0,3 mm

Karton:
4,46 m²

Palette:
294,36 m²



**MANOR OAK
NATURAL DARK**

Fischgrät

Rigid 300 - LWR300-037

Dryback 300 - LWD300-049




**SAWCUT OAK
NATURAL**

Fischgrät

Rigid 300 - LWR300-038

Dryback 300 - LWD300-050




**SOFT OAK
GREIGE**

Fischgrät

Rigid 300 - LWR300-039

Dryback 300 - LWD300-051

FISCHGRÄT



Die ästhetische und zeitlose Eleganz eines Fischgrät Fußbodens ist einzigartig. Ein Fischgrät Muster erzählt die Geschichten von Schlössern, Villen und Museen. Sie spielen außerdem neue Rollen in einem modernen und klassischen Zuhause.

RIGID 300		Format (LxBxH): 610x122x4,5 mm	Deckschicht: 0,3 mm	Karton: 1,49 m ²	Palette: 166,88 m ²
DRYBACK 300		Format (LxBxH): 610x122x2 mm	Deckschicht: 0,3 mm	Karton: 2,68 m ²	Palette: 337,68 m ²

KOLLEKTION

RIGID 300 XL / DRYBACK 300 XL



DESIGN BODENBELÄGE HOME RIGID / DRYBACK



PRESTIGE OAK WHITE



PRESTIGE OAK NATURAL

Rigid 300 XL - LWR300-015

Dryback 300 XL - LWD300-052

Rigid 300 XL - LWR300-016

Dryback 300 XL - LWD300-053



PRESTIGE OAK BROWN



PRESTIGE OAK GREIGE

Rigid 300 XL - LWR300-017

Dryback 300 XL - LWD300-054

Rigid 300 XL - LWR300-018

Dryback 300 XL - LWD300-055



RIGID 300		Format (LxBxH): 1.524x228x5 mm	Deckschicht: 0,3 mm	Karton: 2,78 m ²	Palette: 133,44 m ²
DRYBACK 300		Format (LxBxH): 1.524x228,6x2 mm	Deckschicht: 0,3 mm	Karton: 4,87 m ²	Palette: 233,76 m ²



**INFINITY OAK
DARK GREY**

Rigid 300 XL - LWR300-019

Dryback 300 XL - LWD300-056



**INFINITY OAK
NATURAL**

Rigid 300 XL - LWR300-020

Dryback 300 XL - LWD300-057



**PRESTIGE OAK
LIGHT NATURAL**

Rigid 300 XL - LWR300-021

Dryback 300 XL - LWD300-058



**PRESTIGE OAK
HONEY**

Rigid 300 XL - LWR300-022

Dryback 300 XL - LWD300-059

RIGID 300



Format (LxBxH):
1.524x228x5 mm

Deckschicht:
0,3 mm

Karton:
2,78 m²

Palette:
133,44 m²

DRYBACK 300



Format (LxBxH):
1.524x228,6x2 mm

Deckschicht:
0,3 mm

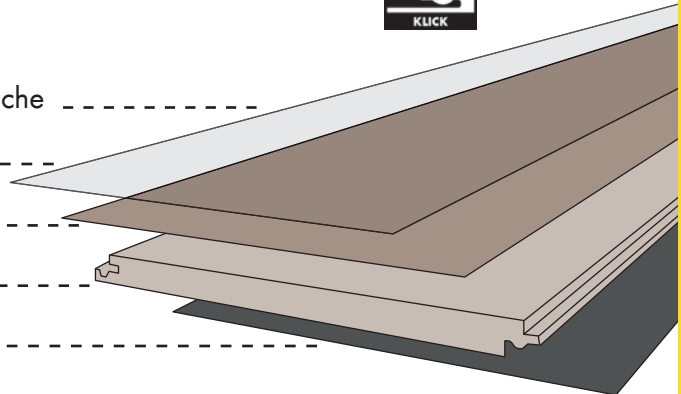
Karton:
4,87 m²

Palette:
233,76 m²

DER AUFBAU EINES RIGID-VINYLBODENS



- ECOPROTEC™ PU Oberfläche
- Antibakterielle und kratzunempfindliche Oberfläche
- Hochwertige Nutzschicht
- Dekorschicht mit innovativen Designs
- Extrem stabile extrudierte Mittellage
- IXPE Trittschalldämmung



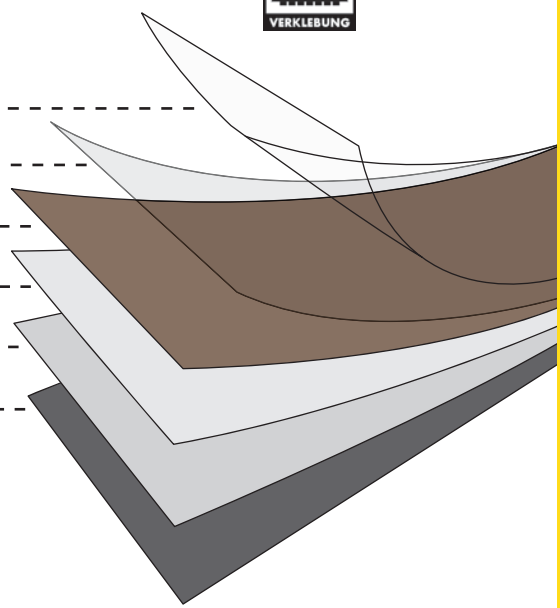
IHR PLUS

- + Wasserfest
- + Besonders dimensionsstabil
- + Integrierte Trittschalldämmung
- + Geeignet für leicht unebene Untergründe
- + Leise und fußwarm
- + Robust und pflegeleicht
- + Antibakteriell und hygienisch
- + Geeignet für Fußbodenheizung
- + Verlegefreundlich durch Comfort-Click-System
- + Geringe Aufbauhöhe
- + Renovierungsfreundlich
- + Verlegung in großen Räumen möglich

DER AUFBAU EINES DRYBACK-VINYLBODENS



- ECOPROTEC™ PU Oberfläche
- Antibakterielle und kratzunempfindliche Oberfläche
- Hochwertige Nutzschicht
- Dekorschicht mit innovativen Designs
- Hochwertige Mittellage
- Stabilisierungsschicht
- Gegenzugschicht





DAS BAUFACHZENTRUM IM MÜNSTERLAND

Borken

LUEB+WOLTERS GmbH & Co. KG

Landwehr 59 ■ 46325 Borken

T. 0 28 61.937-0 ■ info@luw.de

www.das-baufachzentrum.de

LUEB  WOLTERS

DAS BAUFACHZENTRUM

■ BAUSTOFFE ■ HOLZ ■ BÖDEN ■ TÜREN