

# LUEB WOLTERS

DAS BAUFACHZENTRUM



# DESIGN BODENBELÄGE HOME



# DESIGN BODENBELÄGE HOME

## RIGID 300 / DRYBACK 300


### DER AUFBAU EINES RIGID-VINYLBODENS

- 1 UV-Vergütungsschicht
- 2 Vinyl-Nutzschicht
- 3 Vinyl-Dekorschicht
- 4 Trägerschicht
- 5 Akustik-Gegenzug



### IHR PLUS

- + Wasserfest
- + Integrierte Trittschalldämmung
- + Geeignet für leicht unebene Untergründe
- + Leise und fußwarm
- + Robust und pflegeleicht
- + Antibakteriell und hygienisch
- + Geeignet für Fußbodenheizung
- + Verlegefreundlich durch Comfort-Click-System
- + Geringe Aufbauhöhe
- + Verlegung in großen Räumen möglich




#### EICHE GRAU GEWEISST

Gebürstete Struktur LHD Eiche D036\*

Rigid 300 - LWR300-P01

Dryback 300 - LWD300-P01



#### EICHE MEMORY GESCHLIFFEN

Gebürstete Struktur LHD Eiche D020\*

Rigid 300 - LWR300-P02

Dryback 300 - LWD300-P02



#### EICHE MEMORY NATUR

Gebürstete Struktur LHD Eiche D081\*


Rigid 300 - LWR300-P03

Dryback 300 - LWD300-P03

\*Farblich abgestimmte Sockelleiste.

<b>RIGID 300</b>		Format (LxBxH): 1.209x225x5,4 mm	Deckschicht: 0,3 mm	Karton: 2.176 m <sup>2</sup>	Palette: 91,40 m <sup>2</sup>
<b>DRYBACK 300</b>		Format (LxBxH): 1.219x229x2 mm	Deckschicht: 0,3 mm	Karton: 4.466 m <sup>2</sup>	Palette: 241,164 m <sup>2</sup>

# DESIGN BODENBELÄGE HOME RIGID 300 / DRYBACK 300



## EICHE NATUR

Gebürstete Struktur LHD Eiche D030\*

Rigid 300 - LWR300-P04

Dryback 300 - LWD300-P04




## EICHE PASTELLGRAU

Gebürstete Struktur LHD Eiche D032\*

Rigid 300 - LWR300-P05

Dryback 300 - LWD300-P05




## EICHE ROYAL HELL GEKÄLKT

Gebürstete Struktur LHD Eiche D034\*

Rigid 300 - LWR300-P06

Dryback 300 - LWD300-P06




## EICHE SIERRA NATUR

Gebürstete Struktur LHD Eiche D026\*

Rigid 300 - LWR300-P07

Dryback 300 - LWD300-P07




## EICHE STUDIOLINE GESCHLIFFEN

Gebürstete Struktur LHD Eiche D051\*

Rigid 300 - LWR300-P08

Dryback 300 - LWD300-P08



## PINIE SKANDINAVISCH WEISS

Gebürstete Struktur LHD Eiche D049\*

Rigid 300 - LWR300-P09

Dryback 300 - LWD300-P09

\*Farblich abgestimmte Sockelleiste.

**RIGID 300**



Format (LxBxH):  
1.209x225x5,4 mm

Deckschicht:  
0,3 mm

Karton:  
2,176 m<sup>2</sup>

Palette:  
91,40 m<sup>2</sup>

**DRYBACK 300**



Format (LxBxH):  
1.219x229x2 mm

Deckschicht:  
0,3 mm

Karton:  
4,466 m<sup>2</sup>

Palette:  
241,164 m<sup>2</sup>



# DAS BAUFACHZENTRUM IM MÜNSTERLAND

Borken

**LUEB+WOLTERS GmbH & Co. KG**

Landwehr 59 ■ 46325 Borken

T. 0 28 61.937-0 ■ [info@luw.de](mailto:info@luw.de)

[www.das-baufachzentrum.de](http://www.das-baufachzentrum.de)

**LUEB  WOLTERS**

**DAS BAUFACHZENTRUM**

■ BAUSTOFFE ■ HOLZ ■ BÖDEN ■ TÜREN