

PLATTENZUSCHNITTE IN PERFEKTION



SCHNELL, UNKOMPLIZIERT + SORGFÄLTIG.

Profis am Werk: Bei uns erhalten Sie Ihren Plattenzuschnitt nach Maß und Ihre Wunschkante gibts direkt dazu. Wählen Sie aus unserer voll-bemusterten Standard-Zuschnittskollektion. Kurze Wege, unkomplizierte Bestellung und ein modernes Bearbeitungszentrum ermöglichen eine schnelle Plattenabholung.

UNSER PLUS FÜR SIE:

- + Standard-Zuschnittskollektion mit 12 Dekoren **innerhalb von 24 Stunden abholbereit** 
- + **Über 200 weitere Dekore und Holzwerkstoffplatten**, wie z. B. MDF oder 3-Schichtplatten, auf Bestellung 
- + CNC gesteuerter Zuschnitt*
- + Alle Dekorplatten auf Wunsch mit ABS-Sicherheitskante
- + Zuschnitte bereits ab 80 mm Kantenlänge
- + Sonderzuschnitte (z. B. rund) auf Anfrage möglich
- + Erhältlich ab 1 Stück

*Toleranz max. 0,5 - 1,2 mm

LUEB WOLTERS

DAS BAUFACHZENTRUM



■ BAUSTOFFE ■ HOLZ ■ BÖDEN ■ TÜREN

DAS BAUFACHZENTRUM IM MÜNSTERLAND

Borken

Stand: 07/2021 | Änderungen und Irrtümer vorbehalten.

IHRE ANSPRECHPARTNER



**MICHAEL
RAIDA**

FACHBERATER
T. 0 28 61.937-125
m.raida@luw.de



**FLORIAN
SANDNER**

FACHBERATER
T. 0 28 61.937-133
f.sandner@luw.de



**SASKIA
MEIS**

FACHBERATERIN
T. 0 28 61.937-128
s.meis@luw.de



**WERNER
HULLERUM**

FACHBERATER
T. 0 28 61.937-106
w.hullerum@luw.de

LUEB+WOLTERS GmbH & Co. KG

Landwehr 59 ■ 46325 Borken
T. 0 28 61.937-0 ■ info@luw.de
www.das-baufachzentrum.de

LUEB+WOLTERS

DAS BAUFACHZENTRUM


■ BAUSTOFFE ■ HOLZ ■ BÖDEN ■ TÜREN

DEKOR- ÜBERSICHT



1.1

Platinweiß
W980 ST9
L x B: 2.800 x 2.070 mm
Dicke: 8 mm



1.2

Platinweiß
W980 ST9
L x B: 2.800 x 2.070 mm
Dicke: 19 mm



2.1

Hellgrau
U708 ST9
L x B: 2.800 x 2.070 mm
Dicke: 8 mm



2.2

Hellgrau
U708 ST9
L x B: 2.800 x 2.070 mm
Dicke: 19 mm



3.1

Ellmau Buche
H1582 ST15
L x B: 2.800 x 2.070 mm
Dicke: 8 mm



3.2

Ellmau Buche
H1582 ST15
L x B: 2.800 x 2.070 mm
Dicke: 19 mm



4.1

Sorano Eiche naturhell
H1334 ST9
L x B: 2.800 x 2.070 mm
Dicke: 8 mm



4.2

Sorano Eiche naturhell
H1334 ST9
L x B: 2.800 x 2.070 mm
Dicke: 19 mm



5.1

Hamilton Eiche natur
H3303 ST10
L x B: 2.800 x 2.070 mm
Dicke: 8 mm



5.2

Hamilton Eiche natur
H3303 ST10
L x B: 2.800 x 2.070 mm
Dicke: 19 mm



6.1

Halifax Eiche natur
H1180 ST37
L x B: 2.800 x 2.070 mm
Dicke: 8 mm




6.2

Halifax Eiche natur
H1180 ST37
L x B: 2.800 x 2.070 mm
Dicke: 19 mm




7.1

Premiumweiss
W1000 ST9
L x B: 2.800 x 2.070 mm
Dicke: 8 mm



7.2

Premiumweiss
W1000 ST9
L x B: 2.800 x 2.070 mm
Dicke: 19 mm




8.1

Staubgrau
U732 ST9
L x B: 2.800 x 2.070 mm
Dicke: 8 mm



8.2

Staubgrau
U732 ST9
L x B: 2.800 x 2.070 mm
Dicke: 19 mm



9.1

Schwarz
U999 ST2
L x B: 2.800 x 2.070 mm
Dicke: 8 mm



9.2

Schwarz
U999 ST2
L x B: 2.800 x 2.070 mm
Dicke: 19 mm



10.1

Chicago Concrete
hellgrau, F186 ST9
L x B: 2.800 x 2.070 mm
Dicke: 19 mm



11.1

Chicago Concrete
dunkelgrau, F187 ST9
L x B: 2.800 x 2.070 mm
Dicke: 19 mm



12.1

Aluminium
F509 ST2
L x B: 2.800 x 2.070 mm
Dicke: 19 mm



13.1

Tischlerplatte mit
HDF Deck
L x B: 2.800 x 2.070 mm
Dicke: 19 mm



14.1

Birke Multiplex
L x B: 1.500 x 3.000 mm
Dicke: 18 mm



14.2

Birke Multiplex
L x B: 1.500 x 3.000 mm
Dicke: 30 mm



15.1

Sieb/ Film
L x B: 3.000 x 1.500 mm
Dicke: 9 mm



15.2

Sieb/ Film
L x B: 3.000 x 1.500 mm
Dicke: 18 mm



16.1

Rohspan
L x B: 3.040 x 1.310 mm
Dicke: 18 mm